

Eu Mergulho Em Casa

SOS animal marinho



atividade **Vida Marinha:**

SOSanimal marinho

O que deves fazer se, ao passear
junto ao mar, encontrares uma
tartaruga marinha?



Sabias que...

- há muitos anos que as tartarugas marinhas são estudadas, em todo o Mundo?
- tal como os demais animais marinhos, é difícil estudá-las no mar e por isso começaram por ser investigadas nas praias, onde fazem os seus ninhos?
- em algumas praias da Flórida os investigadores marcaram tartarugas com marcas parecidas com os nossos brincos?
- quando algumas dessas tartarugas foram vistas nas nossas ilhas, a surpresa foi enorme? E que até aí ninguém sabia onde passavam a infância e a adolescência?



Descobriu-se, então, que os Açores funcionam um pouco como os anos de escola (principalmente para a espécie *Caretta Caretta*):

as tartarugas nascem na Flórida, migram até aos Açores na corrente do Golfo, e ficam cá até à idade adulta, voltando depois para as praias onde nasceram.

Enquanto aqui estão podem, por vezes, ficar arrojadas (presas) nas praias ou nas rochas, quer porque estarem embaraçadas nalguma coisa, quer por estarem cansadas da viagem, quer por terem sido trazidas até à costa por uma tempestade.




Hoje convidamos-te a assumir duas personagens:
a pessoa que passeia na praia e encontra uma
tartaruga arrojada e o cientista que a ajuda
a voltar ao mar.

Vamos então começar?



- Material de pintura
- Ficha de medições:
- Tesoura
- Cola
- Régua
- Papel
- Lápis




Vais precisar de:



1) Prepara a tua
tartaruga 3D,
recortando e
colorindo
esta forma:

as linhas grossas
são para ser
cortadas e as
finas para
dobrar.



biometore

2) Coloca-a no chão de tua casa e imagina que esse sítio é a praia.

3) Sozinho ou acompanhado, vai dar um passeio a essa “praia” e encontra uma tartaruga arrojada.

4) E agora? O que deves fazer?

- A primeira coisa a fazer é **ligar para a RACA (Rede de Arrojamentos de Cetáceos dos Açores)** que são pessoas que sabem como lidar com estes animais. As tartarugas, apesar de lindas, não deixam de ser selvagens. Não deves, por isso, tocar-lhes! Se não viveres nos Açores contacta as autoridades marítimas da tua área.

- A RACA diz-te que o técnico demora um pouco a chegar e pede-te para **ficares perto da tartaruga e a manteres tranquila e fresca.**

- Deves, por isso, ficar e não deixar ninguém aproximar-se muito dela. Para a manteres fresca, **se ela estiver ao sol, deves cobri-la com um pano ou uma toalha húmida.** Cuidado para não lhe tapares o nariz.

5) Agora mudas de personagem e és o investigador que chegou perto da tartaruga (não te esqueças de levar a tua ficha de medição de tartarugas, a régua e o lápis).

- Vais começar por ver se a tartaruga tem alguma ferida ou se está bem.
- Ainda bem que não tem nenhum ferimento, deve ter sido só arrastada para a praia por uma tempestade e está cansada e desidratada...
- Segue agora as instruções da ficha de medições.



- 6) Quando estiver tudo preenchido, podes dar-lhe um nome! Leva-a para um local tranquilo da tua casa para ela recuperar (aqui, no Faial, são levadas para o aquário de Porto Pim)
- 7) Quando puderes ir à praia ou a uma zona de costa, liberta a tua tartaruga (é de papel, por isso vai desfazer-se no mar).


Não te esqueças de lhe desejar boa sorte! Só uma em cada 100 tartarugas marinhas sobrevive até à idade adulta, por isso ela é super especial!



Se quiseres conhecer histórias reais de tartarugas como a tua, acompanha o projeto:

<https://costaproject.org/>

Esperamos que se tenham divertido e
aprendido coisas novas! Novas atividades em
breve! Estejam atentos!



Não se esqueçam de ir partilhando connosco o
que vão fazendo, usando o hashtag

#EuMergulhoEmCasa